

Déclaration des performances

DoP n°2 - Plus 1,2mm

1. Code d'identification unique du produit-type

Conduit de fumée émaillé dénommé « Plus 1,2mm »

2. Utilisations prévues

Conduit de fumée pour acheminer les fumées de combustion de l'appareil à la cheminée.

3. Fabricant

SAVE S.r.l. - Via Enrico Fermi, 16/A - I-36010 Chiuppano (VI) – Italy
Tel. +39 0445 891068 - Fax +39 0445 891359 - save@savfumisteria.it

4. Représentant

Ne s'applique pas

5. Systèmes de VVCP

Système 2+

6a. Norme harmonisée

EN 1856-2:2009

Organismes notifiés : **KIWA CERMET Italia Spa**, numéro d'identification 0476, a délivré le certificat n° **0476-CPR-7509** de conformité du contrôle de la production en usine.

6b. Document d'évaluation européen

Ne s'applique pas

7. Performances déclarées

Diamètre - mm	Norme de référence	Dénomination	Elastomères d'étanchéité
100-120-125	EN 1856-2	T600-N1-W-V2-L80100-G375NM	Non présents
130-140-150	EN 1856-2	T600-N1-W-V2-L80100-G450NM	Non présents
153-160-180-200	EN 1856-2	T600-N1-W-V2-L80100-G600NM	Non présents

Caractéristiques essentielles	Performances	Norme technique harmonisée
Épaisseur totale après émaillage	1,2mm	EN 1856-2:2009
Résistance à la compression	NPD	
Résistance au feu	G600NM	
Étanchéité à la fumée	N1 ($\leq 2 \text{ ls}^{-1}\text{m}^{-2}$ avec 40 Pa)	
Coefficient de rugosité	0.1 mm (déclaré)	
Résistance au flux		
D. 120x1000	0,7 dp (Pa) à 6 m/s	
D. 120 coude 90°	7,5 dp (Pa) à 6 m/s	
D. 120 coude 45°	4,9 dp (Pa) à 6 m/s	
Résistance thermique	NPD	
Choc thermique		
Résistance au feu de suie	G - Test réussi	
Classe de température	T600	
Résistance à la flexion	NPD	
Résistance à la vapeur et/ou aux condensats	W - Test réussi	
Résistance à la corrosion	Classe V2	
Résistance au gel/dégel	NPD	

8. Documentation technique appropriée et/ou documentation technique spécifique

Voir les instructions « Plus 1.2mm » à la page suivante.

Les performances du produit identifié ci-dessus sont conformes à l'ensemble des performances déclarées.
Cette déclaration de responsabilité est délivrée conformément au Règlement (UE) n° 305/2011, sous la seule responsabilité du fabricant identifié ci-dessus.

Chiuppano 03 avril 2023

Responsable
Vittorio Dalle Carbonare

Instructions

Plus 1,2mm

Producteur

SAVE S.r.l.

Via Enrico Fermi, 16/A - I-36010 Chiuppano (VI) – Italy
 Tel. +39 0445 891068 - Fax +39 0445 891359
 save@savfumisteria.it

Désignation du produit conformément à la norme EN 1856-2:2009

Diamètre - mm	Norme de référence	Dénomination	Elastomères d'étanchéité
100-120-125	EN 1856-2	T600-N1-W-V2-L80100-G375NM	Non présents
130-140-150	EN 1856-2	T600-N1-W-V2-L80100-G450NM	Non présents
153-160-180-200	EN 1856-2	T600-N1-W-V2-L80100-G600NM	Non présents

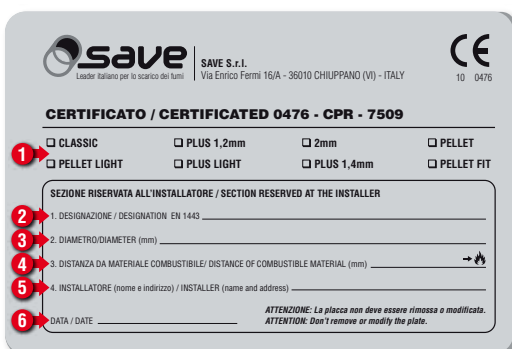
Caractéristiques


- Conduit de fumée à simple paroi en tôle d'acier revêtue d'émail vitrifié à l'intérieur et à l'extérieur. L'épaisseur totale (acier + émail) est de 1,2 mm.
- Température de service : 600°C.
- Convient pour les appareils à tirage naturel même en fonctionnement humide (avec présence de condensation) à condition qu'ils soient installés de la manière décrite ci-dessous.


Instructions de montage

- Les conduits SAVE "PLUS 1,2 mm" sont cylindriques avec un cône à une extrémité qui sert d'embout pour permettre le raccordement entre eux.
- Avant l'installation, il est nécessaire de vérifier que le revêtement en émail vitrifié est intact et non endommagé, y compris sur la paroi interne.
- Fonctionnement humide (c'est-à-dire en présence de condensation à l'intérieur du conduit) : les conduits doivent être installés en mode anti-condensation (partie femelle du tube en haut et embout en bas), afin d'assurer une inclinaison d'au moins 3° dans la section non verticale.
- Distance minimum par rapport aux matières combustibles : voir DoP n° 2.
- En cas d'installation non verticale : fixez chaque morceau à l'aide du collier mural correspondant.
- Avant la mise en service, il est recommandé de vérifier le tirage approprié de l'ensemble du système d'évacuation des fumées (conduit de fumée + cheminée).
- Dans tous les cas, l'installation doit être effectuée selon les normes techniques du Pays concerné.
- Éviter toute altération, coupure ou d'autres opérations qui pourraient compromettre la validité des propriétés déclarées dans la DoP et donc du marquage CE.

Établissement de la plaque de la cheminée





 SAVE S.r.l.
Leader italiano per lo scarico dei fumi Via Enrico Fermi 16/A - 36010 CHIUPPANO (VI) - ITALY


 10 0476

CERTIFICATO / CERTIFICATED 0476 - CPR - 7509

CLASSIC PLUS 1,2mm 2mm PELLET
 PELLET LIGHT PLUS LIGHT PLUS 1,4mm PELLET FIT

SEZIONE RISERVATA ALL'INSTALLATORE / SECTION RESERVED AT THE INSTALLER

1. DESIGNAZIONE / DESIGNATION EN 1443 _____
 2. DIAMETRO/DIAMETER (mm) _____
 3. DISTANZA DA MATERIALE COMBUSTIBILE/ DISTANCE OF COMBUSTIBLE MATERIAL (mm) _____ 
 4. INSTALLATORE (nome e indirizzo) / INSTALLER (name and address) _____
 5. DATA / DATE _____

ATTENZIONE: La placca non deve essere rimossa o modificata.
 ATTENTION: Don't remove or modify the plate.

- 1 Indiquer la ligne de produit installée
- 2 Indiquer la désignation de la ligne de produit selon la DoP correspondante
- 3 Indiquer le diamètre en mm
- 4 Indiquer la distance par rapport aux matériaux combustibles en fonction de la désignation
- 5 Indiquer le nom de l'installateur
- 6 Indiquer la date d'installation

Nettoyage

Vous devez nettoyer les conduits de fumée périodiquement, afin de garantir au poêle un tirage adéquat et par conséquent un bon fonctionnement, et aussi afin d'éviter ce qu'on appelle le feu de suie, c'est-à-dire l'allumage des parties imbrûlées qui se sont déposées à l'intérieur. L'utilisation de coudes inspectables permet d'effectuer le nettoyage sans devoir démonter les pièces : il suffit de retirer la porte de visite et d'aspirer la suie déposée à l'intérieur avec un aspirateur.

FRÉQUENCE DE NETTOYAGE : après 3 mois de fonctionnement. Dans le cas d'installations de sections longues et essentiellement horizontales, il est recommandé d'effectuer un nettoyage plus fréquent.

Contrôle

Il faut vérifier périodiquement l'état des conduits de fumée quand vous procédez aux opérations de nettoyage. En cas de feu de suie, il est recommandé de faire vérifier le système d'évacuation des fumées par un technicien spécialisé

Modalité de stockage

Éviter les chocs.